





# Legende

## Niveauanzeigen mit Grenzwertregler

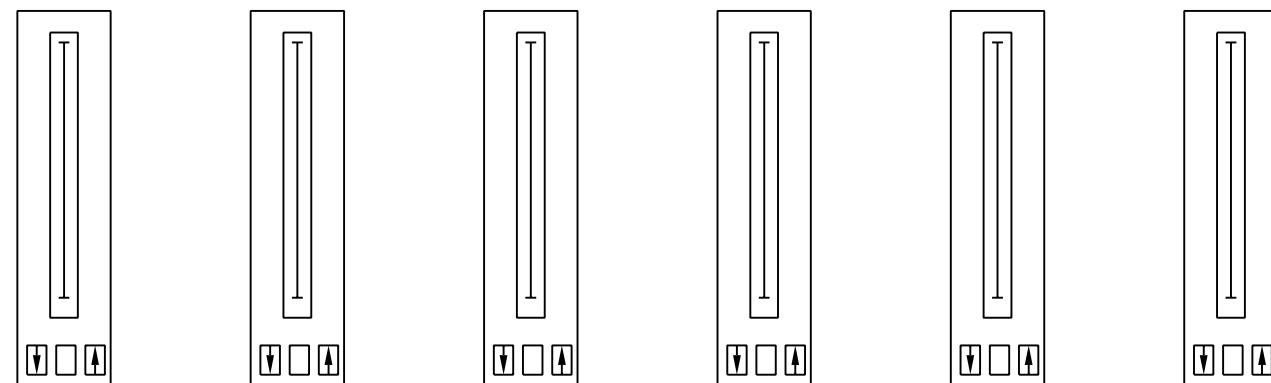
- 1 Pumpensumpf
- 2 Entleerungsschacht
- 3 pH-Wert
- 4 Schwallwasserbehälter 1
- 5 Schwallwasserbehälter 2
- 6 Vorratsbehälter

## Steuerung

- 1 Umwälzpumpe 1
- 2 Umwälzpumpe 2
- 3 Umwälzpumpe 3
- 4 Umwälzpumpe 4
- 5 Spülluftgebläse 1
- 6 Spülluftgebläse 2
- 7 Förderpumpe 5
- 8 Rückspülpumpe 6
- 9 Brunnenpumpe
- 10 Nutzwasserpumpe 1
- 11 Nutzwasserpumpe 2
- 12 Förderpumpe Rutsche
- 13 Frischwassernachspeisung
- 14 Treibwasserpumpe 1
- 15 Treibwasserpumpe 2
- 16 Treibwasserpumpe 3
- 17 Kompressoraggregat
- 18 Schmutzwasserpumpe 1
- 19 Schmutzwasserpumpe 2
- 20 Treibwasserpumpe
- 21 Tauchpumpe Rutschbahn
- 22 Pumpe
- 23 Dosierpumpe Flockung
- 24 Dosierpumpe Algenverh.
- 25 Dosierpumpe pH-Wert
- 26 Messwasserpumpe 1
- 27 Messwasserpumpe 2
- 28 Messwasserpumpe 3
- 29 Cl2 Gaswarngerät

-  Schwenkschalter/Taster
-  Taster mit Meldeleuchte
-  Taster
-  Meldeleuchte

## Niveauanzeigen mit Grenzwertregler

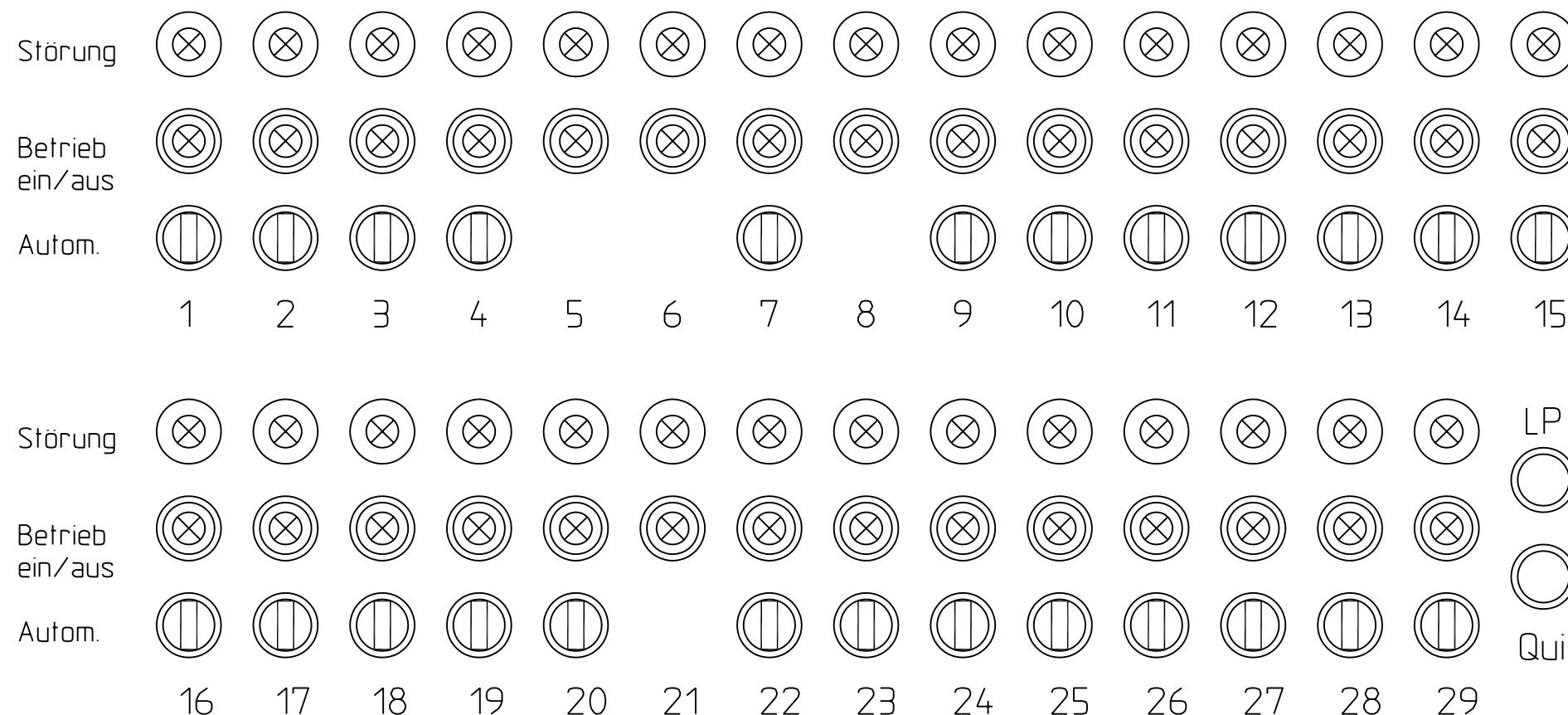


1 2 3 4 5 6

## Störmeldungen

- Gaswarnung 
- Pumpensumpf 
- Entleerungs. 

## Steuerung



**Achtung:** Diodengatter für Lampenprüfung und Netzgerät vorsehen.  
Meldeleuchten mit LED bestücken.

		Datum 16.05.03		Schwimmbad		Ingenieurbüro Schickle+Partner		Steuerpult/Bedientableau		=	
		Bearb. B.S.		Graben-Neudorf		Schönauer Str. 6 - 68775 Ketsch		Schwimmbadsteuerung		+	
		Gepr.				Tel 06202 692069 Fax 06202 692068				Blatt 01	
Zustand	Änderung	Datum	Name	Norm	Urspr.	Ers.f.	Ers.d.	Projekt-N02-0203	Zeichn.-Nr.:	dateSteuertableau1	Folge -
1		2			3		4	6	7		8